




HÄUS TÜREN

FENSTER · TÜREN · SONNENSCHUTZ



www.barusic.at

KUNSTSTOFF
ALUMINIUM

AUF EINEN BLICK

AUSFÜHRUNG FÜR
ANGEGEBENE PREISE

Größe

Breite min. 800 m, max. 1150 m

Höhe min. 2000 m, max. 2250 m

PVC

Profil 70 Einsatzfüllung 36 mm

ALU

Profil 70 Einsatzfüllung 36 mm

Standardausführung PVC Express

Standardausführung ALU Express

Mehrfachverriegelung

Automatikschloß

3 Stk. 3D - 2 teilige Bänder PVC

3 Stk. 3D - 3 teilige Bänder ALU (weiß / EV1)

Drücker/Drücker

Standard Zylinder und 3 Stück Schlüssel

Standardfarbe PVC

Innen- und Aussenseite weiß

Standardfarbe ALU

Innen- und Aussenseite weiß 9016 matt

3-fach Verglasung

U_d Wert = ~1,1 W/m² K (PVC)

U_d Wert = ~1,6 W/m² K (ALU)

VSG 6 mm beidseitig

Schallschutz ~ 33 dB ungeprüft



ZUBEHÖR

Technisches Zubehör

gegen Aufpreis siehe ab Seite 13

	PVC	ALU
E-Öffner mit Arretierung	✓	✓
Fingerprint (+ A-Offer inkl. Verkabelung)	NL	✓
Tastatur (+ A-Offer inkl. Verkabelung)	NL	✓
Türschließer IST 96 mit Feststeller	NL	✓
Stangengriffe	✓	✓

Ornamentglas und Ausführung laut Beschreibung.
Wie abgebildet nur Drücker-Drücker, weiß PVC 70 / Alu 70

NL = nicht lieferbar

6 MODELLE

1 PREIS

Breite min. 800, max. 1150 Höhe min. 2000, max. 2250 (mm)	PVC	ALU
Express Haustüre		



HSF100



HSF200



HSF300



HSF400



HSF500



HSF600



HSF100
Satinato weiß/VSG beidseitig
· Rahmen aussen



HSF200
Satinato weiß/VSG beidseitig
· Rahmen aussen



HSF300
Satinato weiß/VSG beidseitig
· Rahmen aussen



HSF400
Satinato weiß/VSG beidseitig
· rahmenlos



HSF500
Satinato weiß/VSG beidseitig
· rahmenlos



HSF600
Satinato/VSG beidseitig
· rahmenlos



HOCHWERTIGES DESIGN.

Unsere Siegertypen verbinden gehobene Türausstattung mit einem perfekten Preis-Leistungsverhältnis.

ZUBEHÖR

Technisches Zubehör gegen Aufpreis siehe ab Seite 13

	PVC	ALU
E-Öffner mit Arretierung	✓	✓
Fingerprint (+ A-Offen inkl. Verkabelung)	NL	✓
Tastatur (+ A-Offen inkl. Verkabelung)	NL	✓
Türschließer IST 96 mit Feststeller	NL	✓
Stangengriffe	✓	✓

NL = nicht lieferbar

AUF EINEN BLICK

AUSFÜHRUNG FÜR ANGELEGENE PREISE

Größe

Breite min. 800 mm, max. 1150 mm
Höhe min. 2000 mm, max. 2250 mm

PVC

Profil 70 Einsatzfüllung 36 mm

ALU

Profil 75 Einsatzfüllung 36 mm

Standardausführung PVC Siegertypen

Standardausführung ALU Siegertypen

Mehrfachverriegelung
Automatikschloß
3 Stk. 3D - 3 teilige Bänder ALU
3 Stk. 3D - 2 teilige Bänder PVC
Drücker/Drücker
Standard Zylinder und 3 Stück Schlüssel

Standardfarbe PVC

Innen- und Aussenseite weiß
Sonderfarben möglich

Standardfarbe ALU

Innen- und Aussenseite 12 RAL Standard Farben
Alle RAL Farben möglich

2-fach Verglasung Ug 1,1

VSG 6 mm innen
Schallschutz ~ 33 dB ungeprüft
Ornamentglas laut Liste

SIEGERTYPEN

Preise HSF SIEGERTYPEN Gruppe 1



HSF Malacky HSF Madrid HSF Barcelona

Preise
Stock und Flügel

Brutto-Preise exkl. MwSt.

Beschreibung: Breite min. 800, max. 1150 Höhe min. 2000, max. 2250 (mm)		PVC	ALU
PVC	ALU		
Soft 70AD weiß/weiß	ADS75SI - Alu - 12 RAL Standardfarben		
Soft 82 weiß/weiß	ADS90SI - Alu - 12 RAL Standardfarben		
Soft 70AD foliert/weiß			NL
Soft 82 folie/weiß			NL
Soft 70AD foliert/folier			NL
Soft 82 folie/folie			NL
Aufpreis zweifärbig und RAL Sonderfarben			

Aufpreis Füllungen HSF Malacky, HSF Madrid, HSF Barcelona

Aufpreis RAL nach Wahl ein- oder beidseitig je Farbton (Mehrpreis auf ALU)		✓	
Aufpreis Dekor, ein- oder beidseitig je Dekor	✓		
Aufpreis + 38 - 44 mm Stärke Einsatzfüllung	✓	✓	
Aufpreis Aufsatzfüllung einseitig (einseitig flügelüberdeckend) bis 48 mm Stärke (Mehrpreis auf ALU)		✓	
Aufpreis Aufsatzfüllung beidseitig (beidseitig flügelüberdeckend) bis 85 mm Stärke (Mehrpreis auf ALU)		✓	
Aufpreis einbruchhemmende Metalleinlage	✓	✓	

Preise HSF SIEGERTYPEN Gruppe 1



HSF München HSF London HSF London A HSF London B

Preise
Stock und Flügel

Brutto-Preise exkl. MwSt.

Beschreibung: Breite min. 800, max. 1150 Höhe min. 2000, max. 2250 (mm)		PVC	ALU
PVC	ALU		
Soft 70AD weiß/weiß	ADS75SI - Alu		
Soft 82 weiß/weiß	ADS90SI - Alu		
Soft 70AD foliert/weiß			NL
Soft 82 folie/weiß			NL
Soft 70AD foliert/folier			NL
Soft 82 folie/folie			NL
Aufpreis zweifärbig und RAL Sonderfarben			
HSF London / A / B	2-fach Sandstrahlmotivglas Y 1812 auf Float		

Aufpreis Füllungen HSF München, HSF London, HSF London A, HSF London B

Aufpreis RAL nach Wahl ein- oder beidseitig je Farbton (Mehrpreis auf ALU)		✓	
Aufpreis Dekor, ein- oder beidseitig je Dekor	✓		
Aufpreis VSG Verbundsicherheitsglas 6 mm beidseitig (Ausführung als 3-fach Verglasung Ug 1.1)	✓	✓	
Aufpreis Aufsatzfüllung einseitig aussen inkl. 3-fach Verglasung Ug 1.1 bis 48 mm Stärke (Mehrpreis auf ALU)		✓	
Aufpreis Aufsatzfüllung beidseitig inkl. 3-fach Verglasung Ug 1.1 bis 85 mm Stärke (Mehrpreis auf ALU)		✓	
Aufpreis 3-fach Verglasung Ug 0.7 für Einsatzfüllungen von 40 mm Stärke und Aufsatzfüllungen bis 48 mm Stärke	✓	✓	
Aufpreis einbruchhemmende Metalleinlage	✓	✓	

SIEGERTYPEN

Preise HSF SIEGERTYPEN Gruppe 2



HSF Lissabon HSF Porto HSF Liverpool HSF Rom

Preise
Stock und Flügel

Beschreibung: Breite min. 800, max. 1150 Höhe min. 2000, max. 2250 (mm)		PVC	ALU
PVC	ALU		
Soft 70AD weiß/weiß	ADS75SI - Alu		
Soft 82 weiß/weiß	ADS90SI - Alu		
Soft 70AD foliert/weiß			NL
Soft 82 folie/weiß			NL
Soft 70AD foliert/folier			NL
Soft 82 folie/folie			NL
Aufpreis zweifärbig und RAL Sonderfarben			

HSF Liverpool	2-fach Sandstrahlmotivglas Y 1813 auf Float		
HSF Rom	2-fach Sandstrahlmotivglas G31 auf Float		

Aufpreis Füllungen HSF Lissabon, HSF Porto, HSF Liverpool, HSF Rom

Aufpreis RAL nach Wahl ein- oder beidseitig je Farbton (Mehrpreis auf ALU)		✓	
Aufpreis Dekor, ein- oder beidseitig je Dekor	✓		
Aufpreis VSG Verbundsicherheitsglas 6 mm beidseitig (Ausführung als 3-fach Verglasung Ug 1.1)	✓	✓	
Aufpreis Aufsatzfüllung einseitig aussen inkl. 3-fach Verglasung Ug 1.1 bis 48 mm Stärke (Mehrpreis auf ALU)		✓	
Aufpreis Aufsatzfüllung beidseitig inkl. 3-fach Verglasung Ug 1.1 bis 85 mm Stärke (Mehrpreis auf ALU)		✓	
Aufpreis 3-fach Verglasung Ug 0.7 für Einsatzfüllungen bis 44 mm Stärke und Aufsatzfüllungen bis 48 mm Stärke	✓	✓	
Aufpreis einbruchhemmende Metalleinlage	✓	✓	

Preise HSF SIEGERTYPEN Gruppe 3



HSF Mailand HSF Paris HSF Dortmund HSF Amsterdam

Preise
Stock und Flügel

Beschreibung: Breite min. 800, max. 1150 Höhe min. 2000, max. 2250 (mm)		PVC	ALU
PVC	ALU		
Soft 70AD weiß/weiß	ADS75SI - Alu		
Soft 82 weiß/weiß	ADS90SI - Alu		
Soft 70AD foliert/weiß			NL
Soft 82 folie/weiß			NL
Soft 70AD foliert/folier			NL
Soft 82 folie/folie			NL
Aufpreis zweifärbig und RAL Sonderfarben			

Aufpreis Füllungen HSF Mailand, HSF Paris, HSF Dortmund, HSF Amsterdam

Aufpreis RAL nach Wahl ein- oder beidseitig je Farbton (Mehrpreis auf ALU)		✓	
Aufpreis Dekor, ein- oder beidseitig je Dekor	✓		
Aufpreis VSG Verbundsicherheitsglas 6 mm beidseitig (Ausführung als 3-fach Verglasung Ug 1.1)	✓	✓	
Aufpreis Aufsatzfüllung einseitig aussen inkl. 3-fach Verglasung Ug 1.1 bis 48 mm Stärke (Mehrpreis auf ALU)		✓	
Aufpreis Aufsatzfüllung beidseitig inkl. 3-fach Verglasung Ug 1.1 bis 85 mm Stärke (Mehrpreis auf ALU)		✓	
Aufpreis 3-fach Verglasung Ug 0.7 für Einsatzfüllungen bis 44 mm Stärke und Aufsatzfüllungen bis 48 mm Stärke	✓	✓	
Aufpreis einbruchhemmende Metalleinlage	✓	✓	

8 Dekorfarben

Kunststoff Haustüren mit hochwertigen Dekorfolien.



10 Holzdekore


Für eine besondere, natürliche Note.



12 RAL ähnliche Farben

Für ein individuelles Design Ihrer Alu Haustüre.





Ornamentglasübersicht

Glasart

Klarglas	weiß
Satinato	weiß
Parsol	grau
Reflo	
Mastercarré	weiß
Masterpoint	weiß
Kathedral	weiß
Chinchilla	weiß



ELEGANTE KOMBINATION.

Bei großen Haustüranlagen mit Glasseitenteilen kommt das elegante Erscheinungsbild vieler Haustürmodelle besonders gut zur Geltung. Ein Glasseitenteil garantiert auch bei einer geschlossenen Türfüllung einen hellen Hausflur mit viel Licht.

Technisches Zubehör

Aufpreise Express & Siegertypen

	Express		Siegertypen	
	PVC	ALU	PVC	ALU
E-Öffner mit Arretierung	✓	✓	✓	✓
Fingerprint am Flügel (+ A-Öffner inkl. Verkabelung)*	NL	✓	NL	✓
Tastatur am Flügel (+ A-Öffner inkl. Verkabelung)*	NL	✓	NL	✓
Türschließer ist integriert 96 mit Feststeller	NL	✓	NL	✓
Zylinder mit Sicherheitskarte und 3 Stk. Schlüssel	✓	✓	✓	✓
Aufpreis für gleichsperrende Zylinder / Preis pro Stück	✓	✓	✓	✓
Knaufzylinder	✓	✓	✓	✓
verdeckt liegende Bänder EV1 2 Stk. Öffnungswinkel 100°	NL	NL	NL	✓
Rollenbänder NIRO 2 Stk.	NL	NL	NL	✓
Rollenbänder EV1 3 Stk.	NL	NL	NL	✓
Bandsicherung pro Flügel	NL	✓	NL	✓
A-Öffner Anschluß bauseits	NL	✓	NL	✓

NL = nicht lieferbar

*Die verriegelte Tür kann durch einen Impuls am Entriegelungseingang (über Fingerprint oder Tastatur) entriegelt werden. Der Motor zieht die Automatikfallen dabei zurück, quittiert dies mit zwei hörbaren Signaltönen und gibt sie nach ca. 2 Sekunden wieder frei. Die automatische Türverriegelung ist dadurch beim Schließen der Tür wieder gewährleistet.

UND GRIFFE

INNEN- UND AUSSENTÜRDRÜCKER AUF ROSETTE



Artikel-Nr.	Farbe	
245300	EV1	kein Aufpreis
245302	8077	kein Aufpreis
245301	9016	kein Aufpreis
245311	*ER	

* in Verbindung mit Griff aussen

TÜRKNOPF AUF ROSETTE



Artikel-Nr.	Farbe	
245306	EV1	kein Aufpreis
245308	8077	kein Aufpreis
245307	9016	kein Aufpreis
245315	ER	

ROSETTE ZU DEN TÜREN



Artikel-Nr.	Farbe	
245303	EV1	
370964	8077	
245304	9016	
245313	ER	
Ausführung KABA		
370969	KABA ER	

INNENTÜRDRÜCKER AUF LANGSCHILD EUROLINE



Artikel-Nr.	Farbe	
245329	EV1	kein Aufpreis
245331	8077	kein Aufpreis
245330	9016	kein Aufpreis
245342	ER	
Ausführung KABA		
245380	KABA EV1	kein Aufpreis
245382	KABA 9016	kein Aufpreis
245383	KABA ER	

AUSSENGRIFFSCHILD LONDON



Artikel-Nr.	Farbe	
245392	EV1	
370940	8077	
245393	9016	
245394	ER	
Ausführung KABA		
245393	KABA EV1	
245645	KABA ER	

AUSSENGRIFFSCHILD PARIS



Artikel-Nr.	Farbe	
370650	EV1	
370941	8077	
370939	9016	
245646	ER	
Ausführung KABA		
240651	KABA EV1	
245647	KABA ER	

KLASSISCH ODER MODERN.

Verleihen Sie Ihrem Heim Persönlichkeit. Eine große Vielfalt an Griffen stehen zur Auswahl.

STOSSGRIFFE

Artikel-Nr.	L (mm)	Griffhöheposition mm / von unten
372129	330	1000* Griffunterkante
285116	500	mittig - Türblatt
293138	600	mittig - Türblatt
293139	800	mittig - Türblatt
285167	1000	mittig - Türblatt
285168	1200	mittig - Türblatt
285169	1400	mittig - Türblatt
285170	1600	mittig - Türblatt
285171	1800	mittig - Türblatt
284136	380	795* Griffunterkante
284138	380	795* Griffunterkante
284132	380	795* Griffunterkante



EDELSTAHL



284136
Edelstahl
L: 380 mm
227,-



284132
Edelstahl
L: 380 mm
227,-



284138
Edelstahl
L: 380 mm
268,-



ZIE 2
Innengriff
Edelstahl
62,-



FSB 1076
Innengriff
Edelstahl
62,-



ZRE 7KA
112,-

AUSSENTÜRKNOPF AUF LANGSCHILD



Artikel-Nr.	Farbe	
245627	EV1	
245628	8077	
245629	9016	
245630	ER	
Ausführung KABA		
245632	KABA EV1	
245634	KABA 9016	
245635	KABA ER	

AUSSENTÜRDRÜCKER AUF LANGSCHILD EUROLINE




Artikel-Nr.	Farbe	
245384	EV1	kein Aufpreis
245386	8077	kein Aufpreis
245388	9016	kein Aufpreis
245390	ER	
Ausführung KABA		
245385	KABA EV1	kein Aufpreis
245389	KABA 9016	kein Aufpreis
245391	KABA ER	



FACHHANDELSPARTNER

FENSTER - TÜREN - SONNENSCHUTZ



Aufgrund drucktechnischer Gegebenheiten können Farbabweichungen zwischen den Darstellungen und den Original-Produkten auftreten. Ziergläser lassen sich in Farbe und Struktur nicht immer in vollkommener Übereinstimmung mit den Originalen darstellen. Technische Änderungen sowie Druck- und Satzfehler vorbehalten.
Stand 06/2016, Version 03.